



## *Les positions de base en attaque et en défense en double*



# 1. Les positions des joueurs au service en double homme et double dame

## ➤ La paire qui sert:

- serveur se place le plus proche possible du T : **POURQUOI ?**
- partenaire proche derrière lui, à cheval sur la ligne médiane : **POURQUOI ?**



## ➤ La paire qui reçoit:

- receveur se place très près de sa ligne de service : **POURQUOI ?**
- partenaire se place en arrière de lui, assez près : **POURQUOI ?**

## 2. Les positions des joueurs au service en double mixte

- **La paire qui sert:** si c'est le joueur qui sert, la joueuse se place devant lui plus ou moins sur le T afin d'être prête de suite au filet ou à couper le retour s'il est tendu ou à mi-court. Le joueur se recule de la ligne de service afin de ne pas gêner (et ne pas être gêné par) sa partenaire.
- **La paire qui reçoit:** si c'est le joueur, la joueuse aura tendance à se placer pas trop loin du T afin de reprendre rapidement une position stratégique entre le filet et le mi-court juste après le retour. Si c'est la joueuse le placement du joueur sera sur la ligne médiane comme en double.



### 3. Les positions des joueurs en attaque et en défense

- **La paire en situation d'attaque:** les 2 joueurs sont placés l'un derrière l'autre d'un côté ou de l'autre du terrain suivant où a été envoyé le volant par les adversaires. Cette position est nécessaire lorsque le volant est haut dans le camp de l'équipe en attaque, elle permet de descendre le volant dans le terrain adverse tout en étant en capacité de jouer une défense longue, courte ou tendue (interception possible par le joueur avant).
- **La paire en situation de défense:** les 2 joueurs sont côte à côte en général légèrement décalés l'un par rapport à l'autre mais aussi par rapport aux couloirs latéraux suivant d'où vient l'attaque (Cf photo).



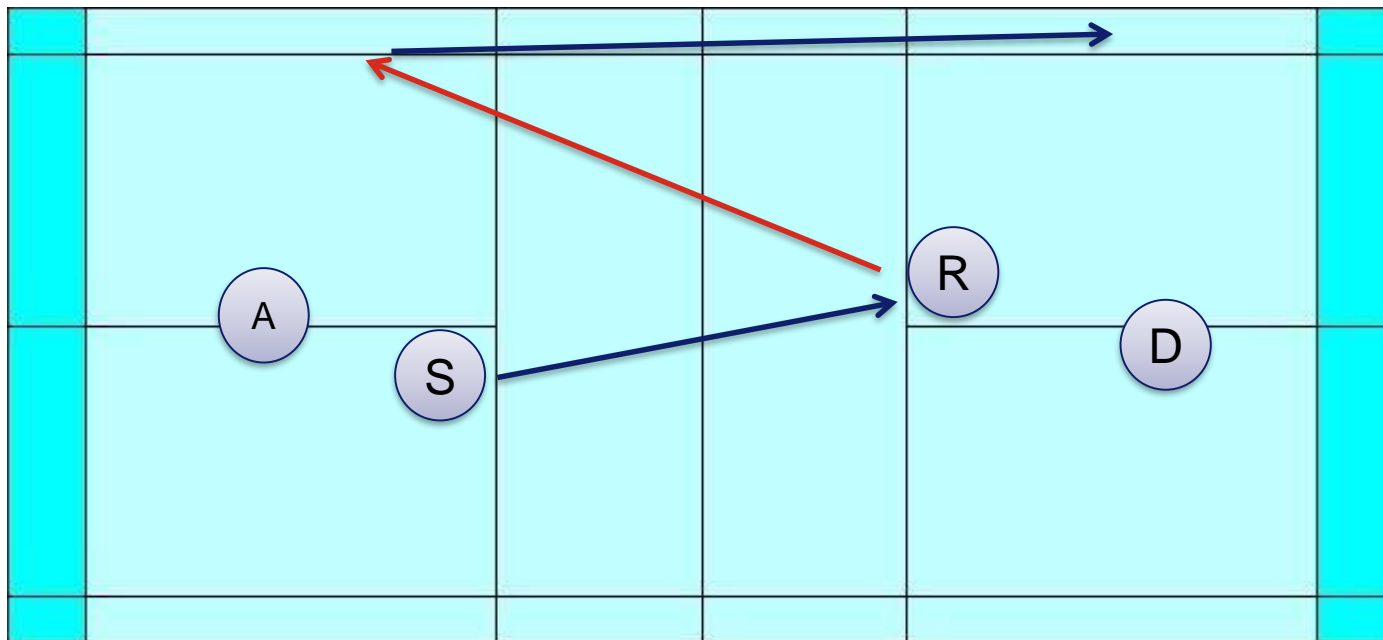
### 3. Les positions des joueurs en attaque et en défense



## 4. Illustration d'une situation de service/retour/3<sup>ème</sup> coup

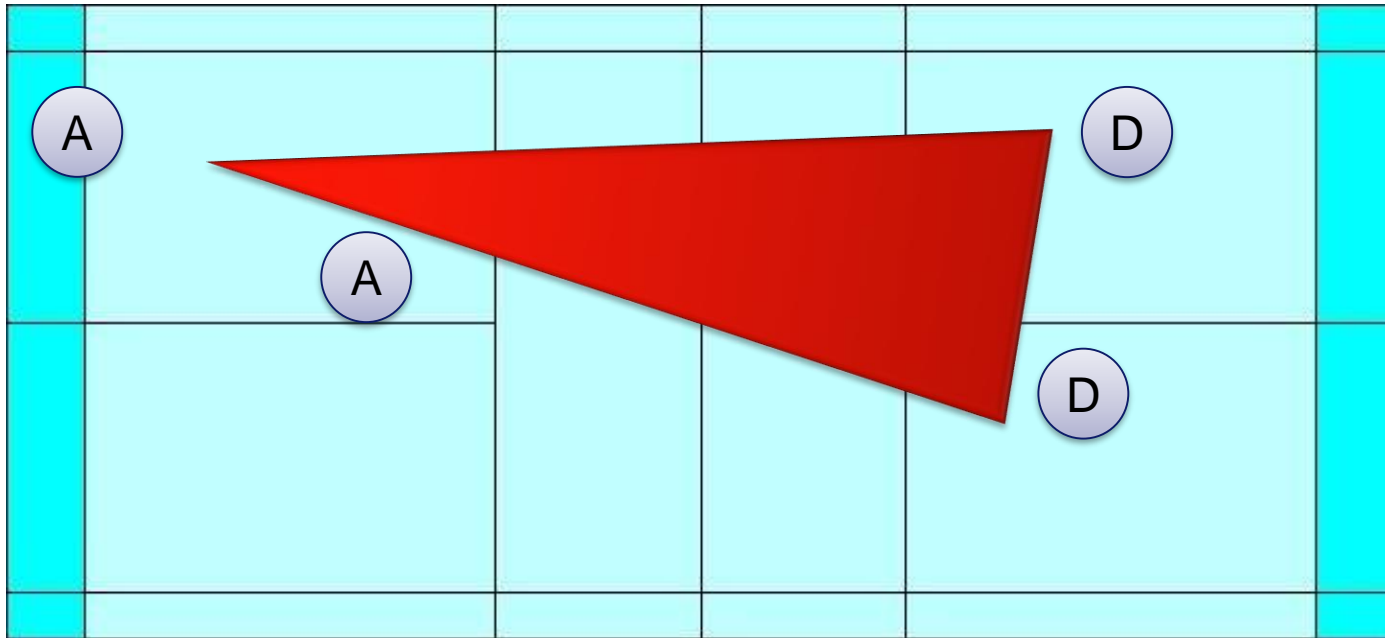
- Ne pas lever , jouer les zones de "divorces"

Exemple:



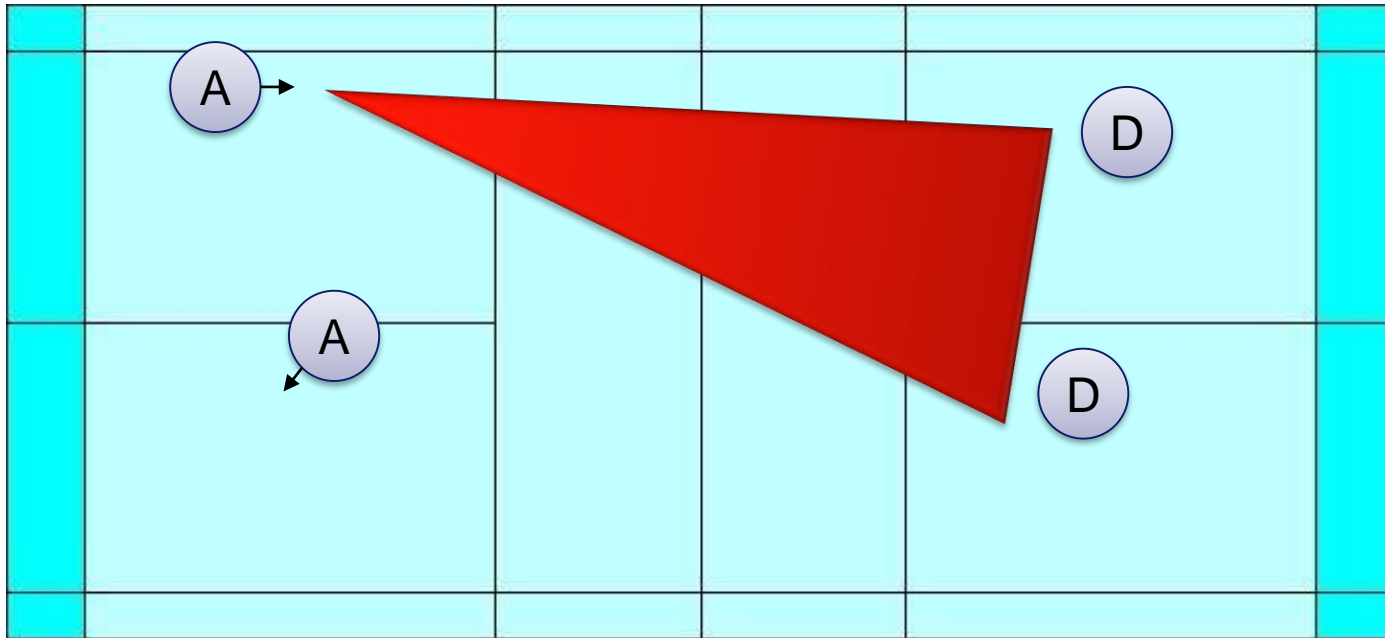
A: prêt pour le 3<sup>ème</sup> coup    S:serveur    D: prêt pour 4<sup>ème</sup> coup    R:receveur

## 5. Illustration d'une situation d'attaque/défense



A: attaquants  
D: défenseurs

## 5. Illustration d'une situation d'attaque/défense



A: attaquants  
D: défenseurs



MERCI POUR VOTRE ATTENTION



FÉDÉRATION FRANÇAISE DE BADMINTON

9-11 avenue Michelet - 93583 Saint-Ouen Cedex - T 01 49 45 07 07