1) Créer son compte sur Badnet.org
2) Sur sa page d'accueil cliquer sur choisir un rôle

3) Choisir capitaine IC

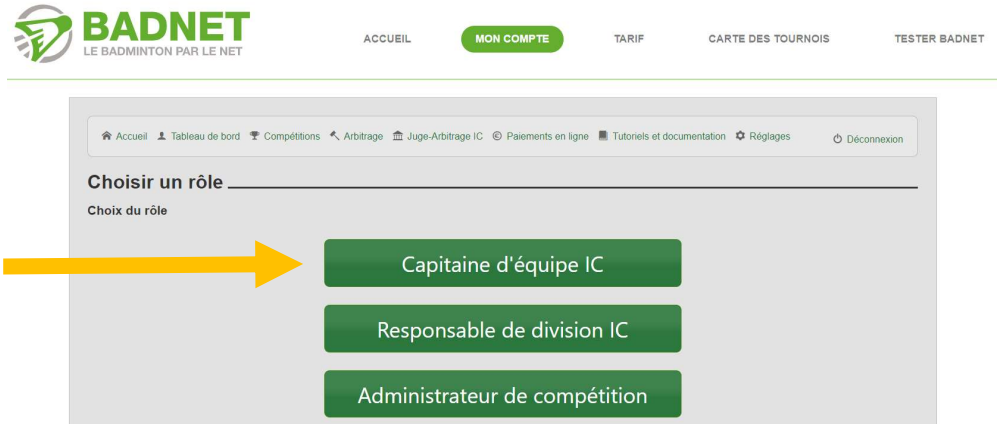

4) Taper 25 pour trouver rapidement notre division et cliquer dessus

5) Choisir l'équipe dans laquelle on veut être capitaine

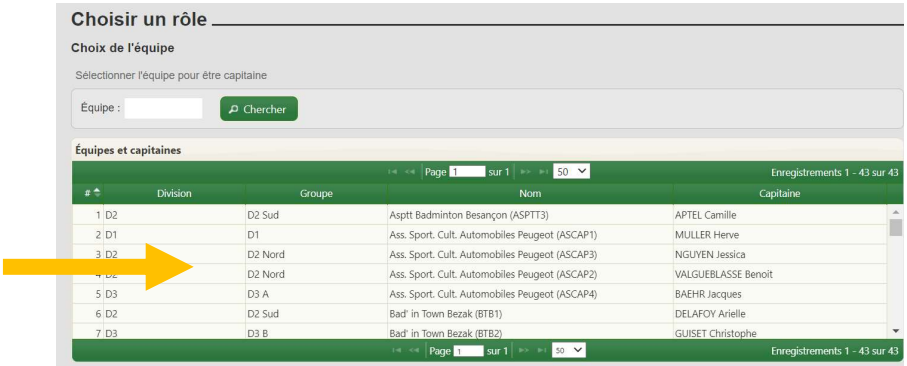

6) Cliquer sur la page « mon compte » L'équipe interclub que vous avez choisie précédemment est maintenant affichée en bas à gauche.
Cliquer sur le nom de votre équipe

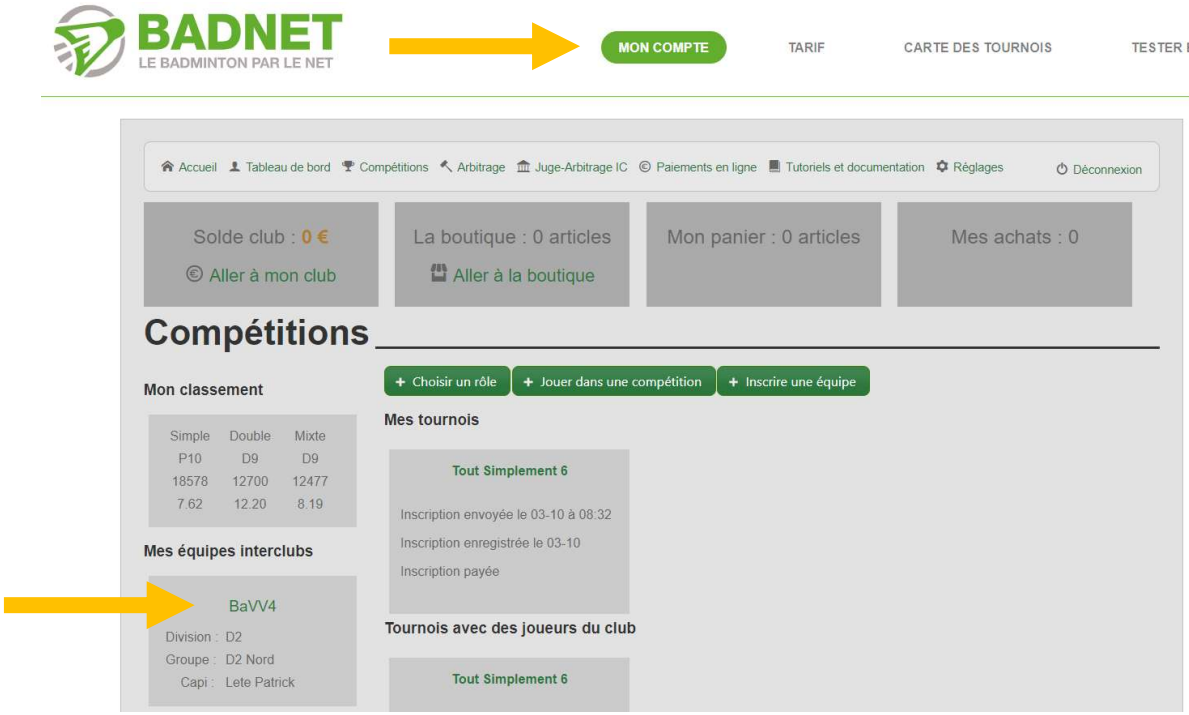

7) Vous êtes maintenant sur la page de calendrier de votre équipe.
Cliquer sur joueurs puis nouveau joueur pour ajouter les joueurs de votre équipe.
Si un joueur n'est pas visible c'est que sa licence n'est pas faite

Je vous souhaite maintenant une bonne compétition capitaines !

(document réalisé par Patrick LETE, BaVV)